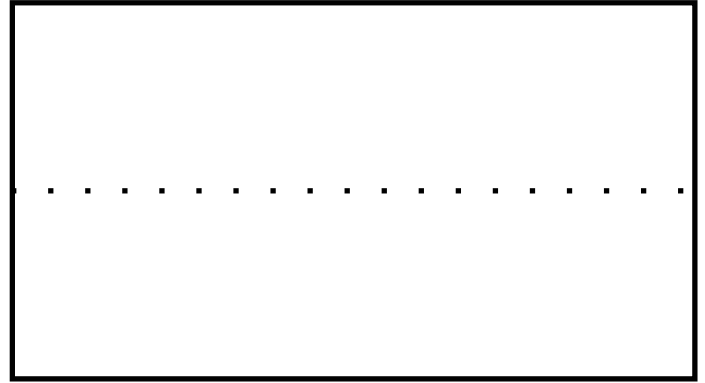


Porte - masque simplifié

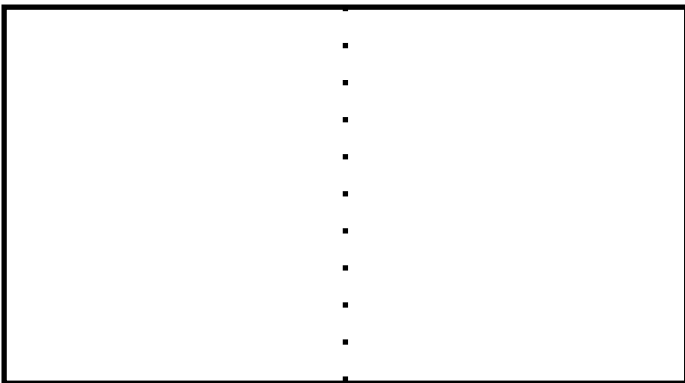
1. Trace un rectangle de 20 cm de longueur et 10 cm de largeur.



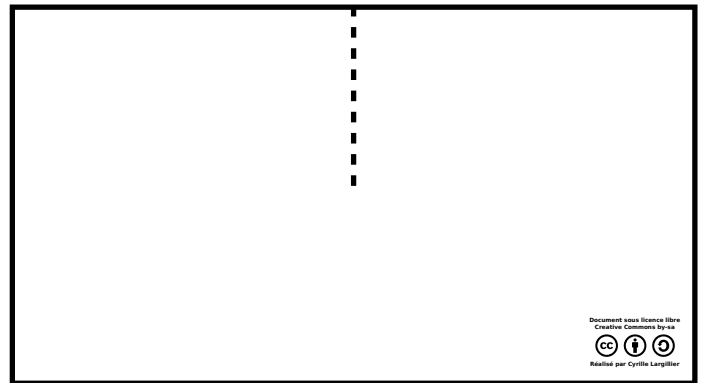
2. Plie en deux le rectangle puis déplie le.



3. Plie le rectangle en deux dans l'autre sens puis déplie le.



4. Découpe sur la moitié du pli vertical.

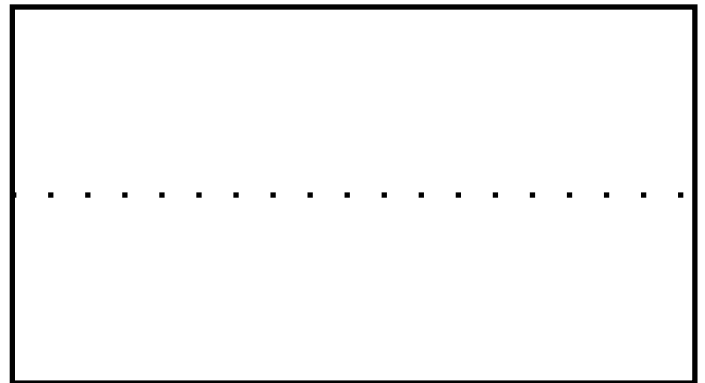


Porte - masque simplifié


1. Trace un rectangle de 20 cm de longueur et 10 cm de largeur.



2. Plie en deux le rectangle puis déplie le.



3. Plie le rectangle en deux dans l'autre sens puis déplie le.



4. Découpe sur la moitié du pli vertical.

