

Porte - masque

1. Trace un rectangle de 19 cm de longueur et 10,5 cm de largeur.



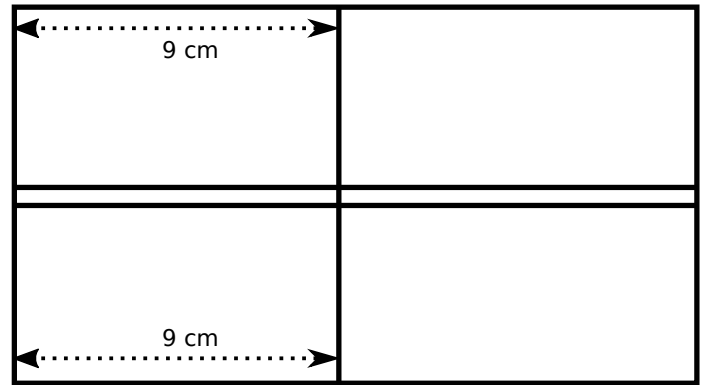
2. Trace une droite à 5 cm du haut du rectangle.



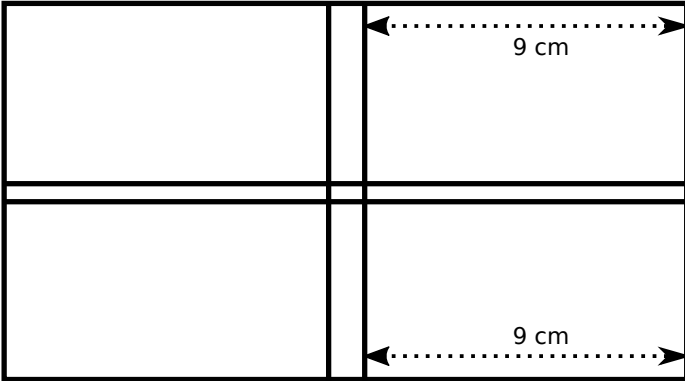
3. Trace une deuxième droite à 5 cm du bas du rectangle.



4. Trace une troisième droite à 9 cm du côté gauche du rectangle.



5. Trace une dernière droite à 9 cm du côté droit du rectangle.



6. Découpe la partie grisée puis plie le rectangle au niveau des différentes droites.

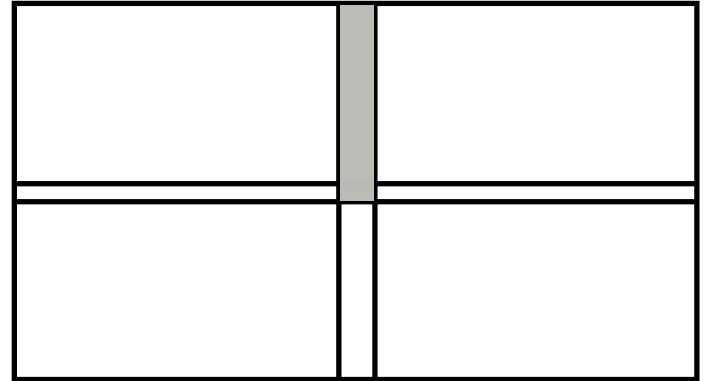


Schéma global

